

II REUNIÓN DEL CONSEJO FEDERAL DE SALUD - 2010

TIERRA DEL FUEGO

USHUAIA, 23 DE ABRIL



**Gobierno de Tierra del Fuego
Antártida e Islas del Atlántico Sur.**

REPÚBLICA ARGENTINA



**MINISTERIO
DE SALUD**

PARTICULARIDADES DE TIERRA DEL FUEGO



Gobierno de Tierra del Fuego
Antártida e Islas del Atlántico Sur.

REPÚBLICA ARGENTINA

II REUNION DE CO.FE.SA.
2010

SALUD para la VIDA
un derecho social



MINISTERIO
DE SALUD

PARTICULARIDADES DE TIERRA DEL FUEGO



I. ALGUNOS RASGOS EPIDEMIOLÓGICOS, POBLACIONALES Y CULTURALES



Gobierno de Tierra del Fuego
Antártida e Islas del Atlántico Sur.

REPÚBLICA ARGENTINA

II REUNION DE CO.FE.SA.
2010

SALUD para la VIDA
un derecho social



MINISTERIO
DE SALUD

Geografía



- Relativamente aislada del resto del país, aerodependiente por naturaleza.
- Tres localidades: Río Grande, Tolhuin y Ushuaia.



Gobierno de Tierra del Fuego
Antártida e Islas del Atlántico Sur.

REPÚBLICA ARGENTINA

II REUNIÓN DE CO.FE.SA.
2010

SALUD para la VIDA
un derecho social



MINISTERIO
DE SALUD

Características de la comunidad fueguina

- La población en su mayoría es migrante de otras regiones del país y países vecinos.



- En los últimos tiempos se han multiplicado los asentamientos urbanos en condiciones precarias, sin servicios básicos, con indicadores sociales y sanitarios preocupantes.



Gobierno de Tierra del Fuego
Antártida e Islas del Atlántico Sur.

REPÚBLICA ARGENTINA

II REUNIÓN DE CO.FE.SA.
2010

SALUD para la VIDA
un derecho social



MINISTERIO
DE SALUD

Demografía

- Población estimada por localidad. Año 2010. (INDEC)

Varones	Mujeres	Total
68.281	65.603	133.884

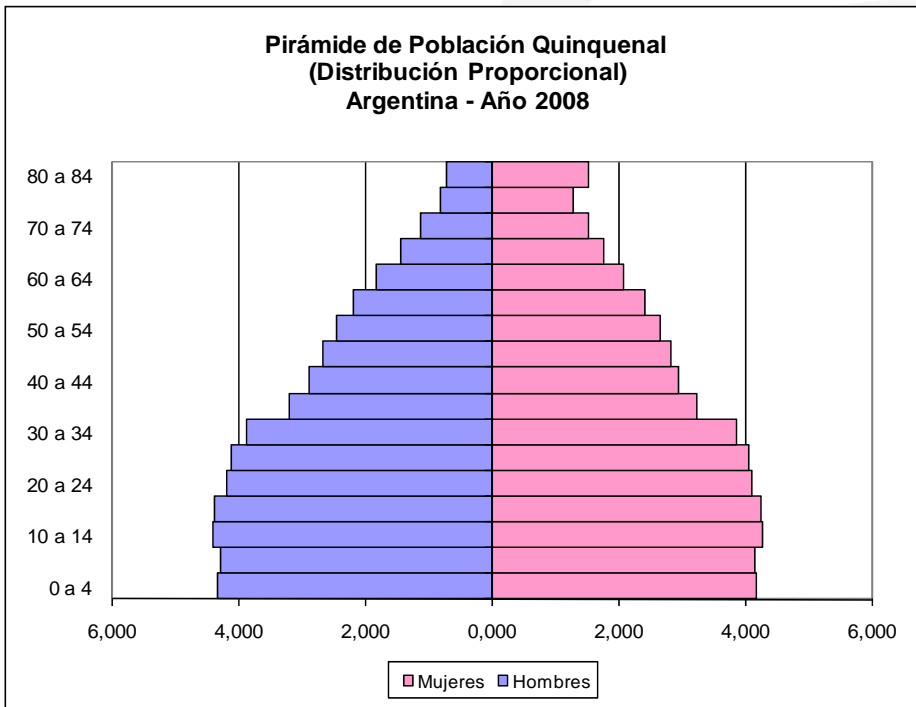
Grupo de Edad	Porcentaje
Menor de 10 años	20 %
10 a 19 años	21 %
20 a 34 años	22 %
35 a 44 años	16 %
45 a 64 años	17 %
65 años y más	4 %



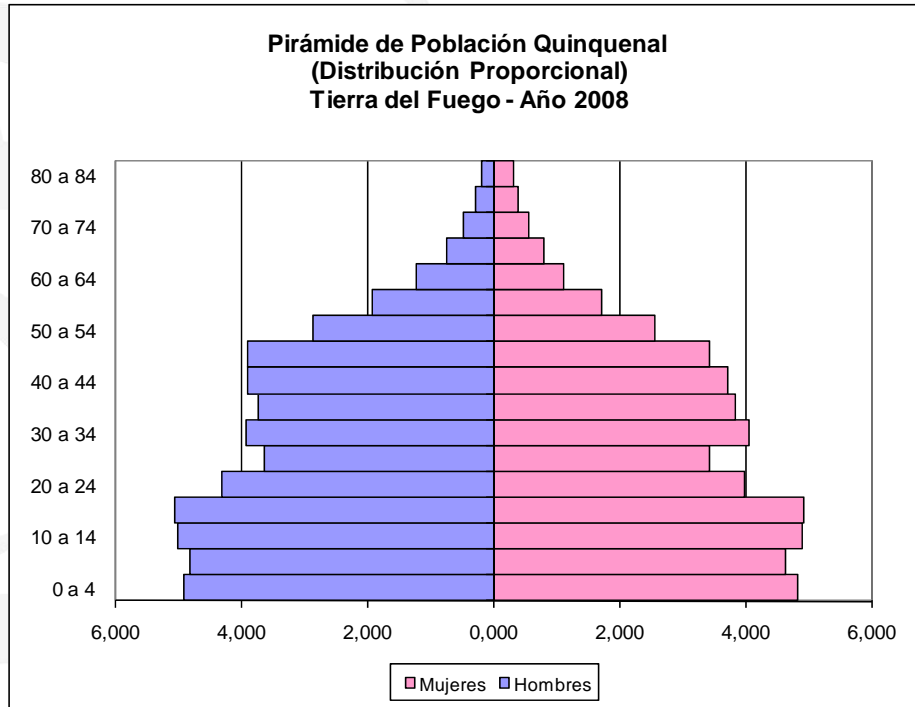
Demografía

Características de población según grupos de edad para Argentina y Tierra del Fuego. Año 2008

**Pirámide de Población Quinquenal
(Distribución Proporcional)
Argentina - Año 2008**



**Pirámide de Población Quinquenal
(Distribución Proporcional)
Tierra del Fuego - Año 2008**



Gobierno de Tierra del Fuego
Antártida e Islas del Atlántico Sur.

REPÚBLICA ARGENTINA

II REUNIÓN DE CO.FE.SA.
2010

SALUD para la VIDA
un derecho social



MINISTERIO
DE SALUD

Demografía

	Argentina	Tierra del Fuego
Tasa global de fecundidad	2,3	2,86
Tasa crecimiento anual medio población	10,1	36,5
Tasa bruta mortalidad	7,97	3,28
Tasa mortalidad ajustada por edad	7,25	6,59



Gobierno de Tierra del Fuego
Antártida e Islas del Atlántico Sur.

REPÚBLICA ARGENTINA

II REUNIÓN DE CO.FE.SA.
2010

SALUD para la VIDA
un derecho social



MINISTERIO
DE SALUD

Indicadores socioeconómicos

Indicadores socioeconómicos (INDEC)	Tierra del Fuego	R. Argentina
Alfabetismo en pob. de 10 y más años (2001)	99,33%	97,35%
Necesidades Básicas Insatisfechas (2001)	15,5%	14,3%
Población por debajo de la línea de pobreza (2006)	5,6%	31,4%
Hogares por debajo de la línea de pobreza (2006)	4,8%	23,1%
Población por debajo de línea de indigencia (2006)	1,6%	11,2%
Hogares por debajo de la línea de indigencia (2006)	1,6%	8,0%
Población con agua corriente	97,3%	77%
Población con desagües cloacales	91,2%	42,5%
Población sin cobertura social	30,1%	48,1%



Gobierno de Tierra del Fuego
Antártida e Islas del Atlántico Sur.

REPÚBLICA ARGENTINA

II REUNIÓN DE CO.FE.SA.
2010

SALUD para la VIDA
un derecho social

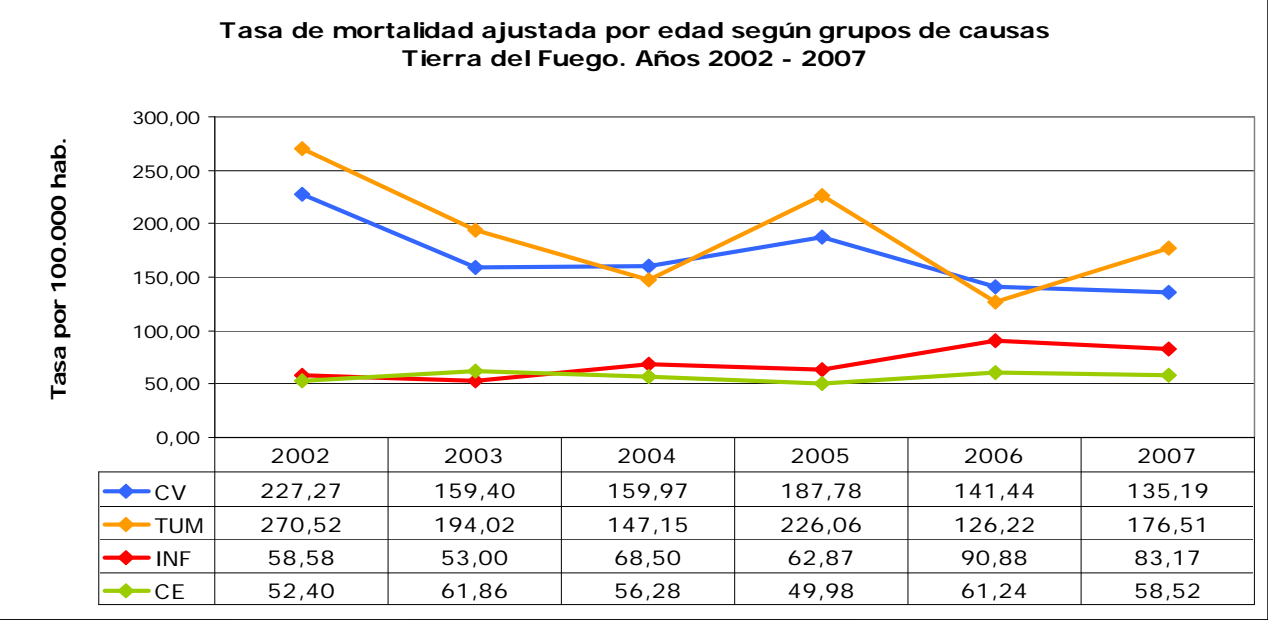
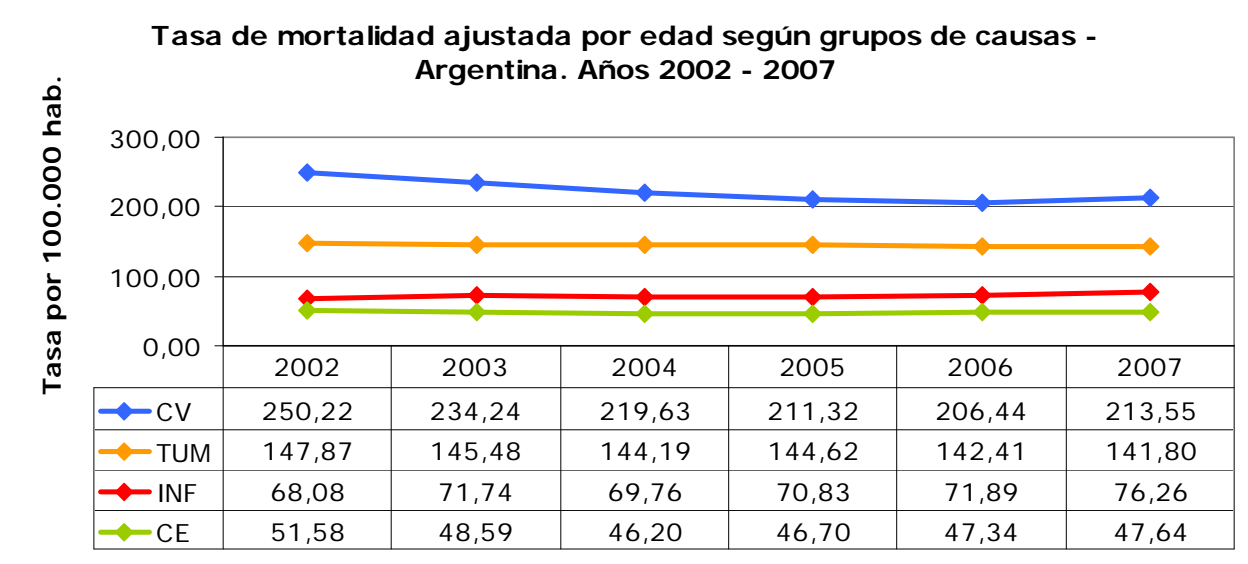


MINISTERIO
DE SALUD

Mortalidad

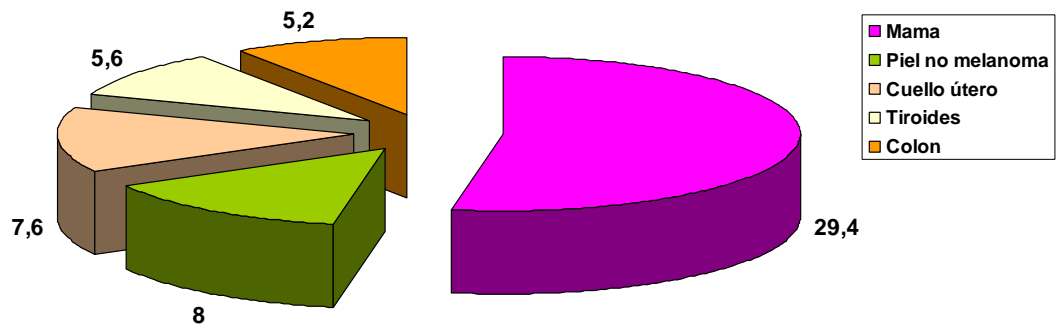
Mortalidad 2006	Tierra del Fuego	Región Sur	Total del País
Mortalidad - Tasa ajustada (por 100.000 h)	664	654	690
Años de vida potenciales perdidos (0-70 años) Tasa ajustada (por 10.000 h)	591	624	667
Mortalidad CV – Tasa ajust. (por 100.000 h)	141	167	206
Mortalidad tumores – Tasa ajust. (por 100.000 h)	126	161	142
Mort. Causas externas– Tasa ajust. (por 100.000 h)	61	59	47
Porcentaje de defunciones por causas mal definidas	7,9		2,5

Mortalidad

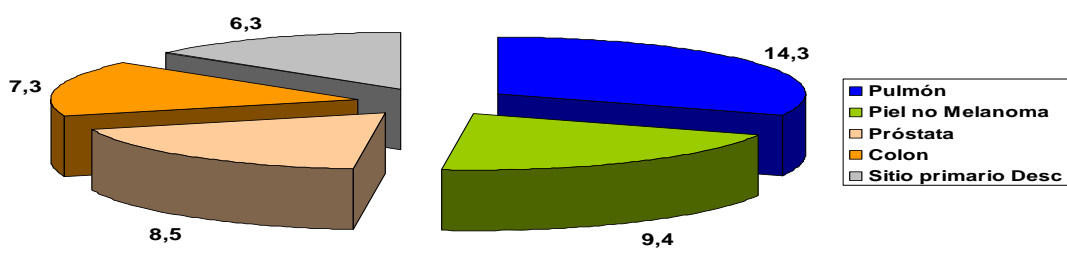


Mortalidad

PORCENTAJE DE DISTRIBUCION DE LAS PRINCIPALES LOCALIZACIONES DE TUMORES MALIGNOS. MUJERES. PROVINCIA DE TIERRA DEL FUEGO. AÑOS 2003-2007



PORCENTAJE DE DISTRIBUCION DE LAS PRINCIPALES LOCALIZACIONES DE TUMORES MALIGNOS. VARONES. PROVINCIA DE TIERRA DEL FUEGO. AÑOS 2003-2007



Fuente: Dirección de Epidemiología e Información de la Salud. Departamento de Epidemiología. Registro poblacional de Cáncer



Gobierno de Tierra del Fuego
Antártida e Islas del Atlántico Sur.

II REUNIÓN DE CO.FE.SA.

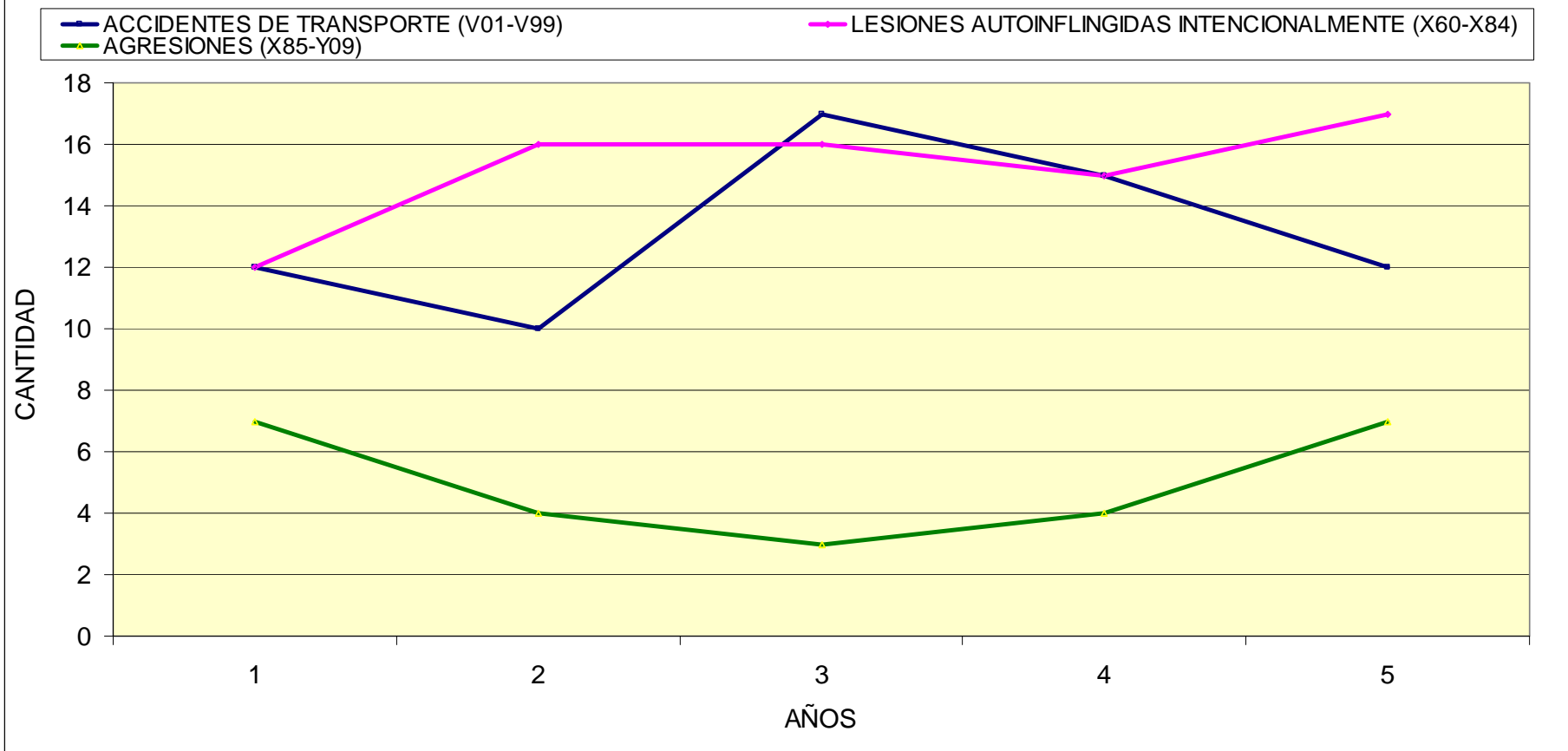
SALUD para la VIDA



MINISTERIO DE SALUD

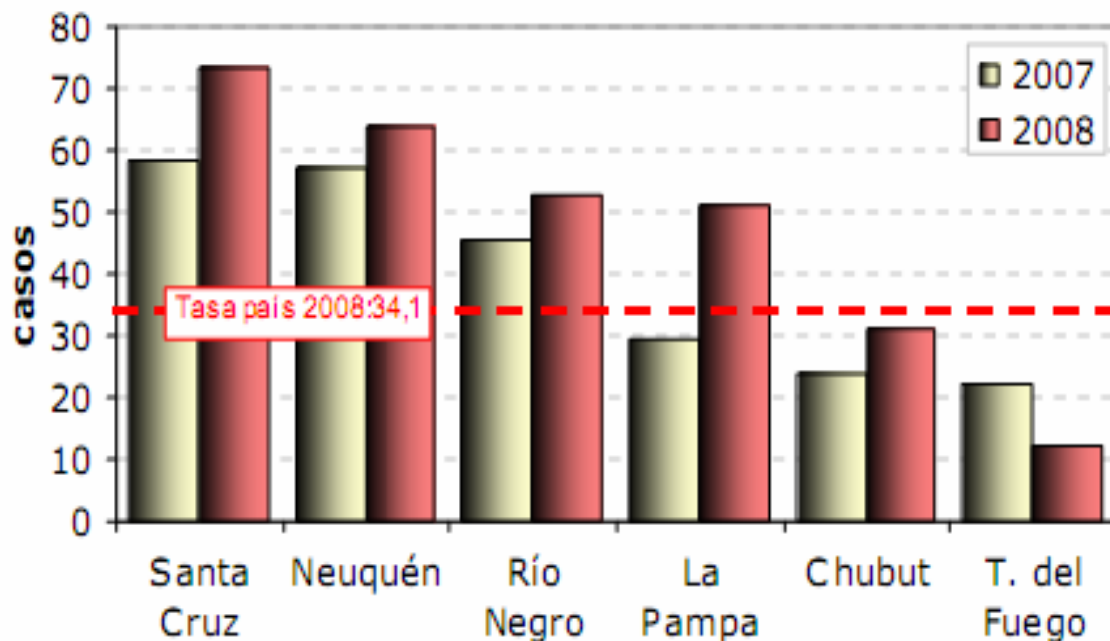
Mortalidad

CANTIDAD DEFUNCIONES POR ACCIDENTES DE TRANSPORTE, SUICIDIOS Y AGRESIONES AÑOS 2004 A 2008. TIERRA DEL FUEGO



Accidentes viales

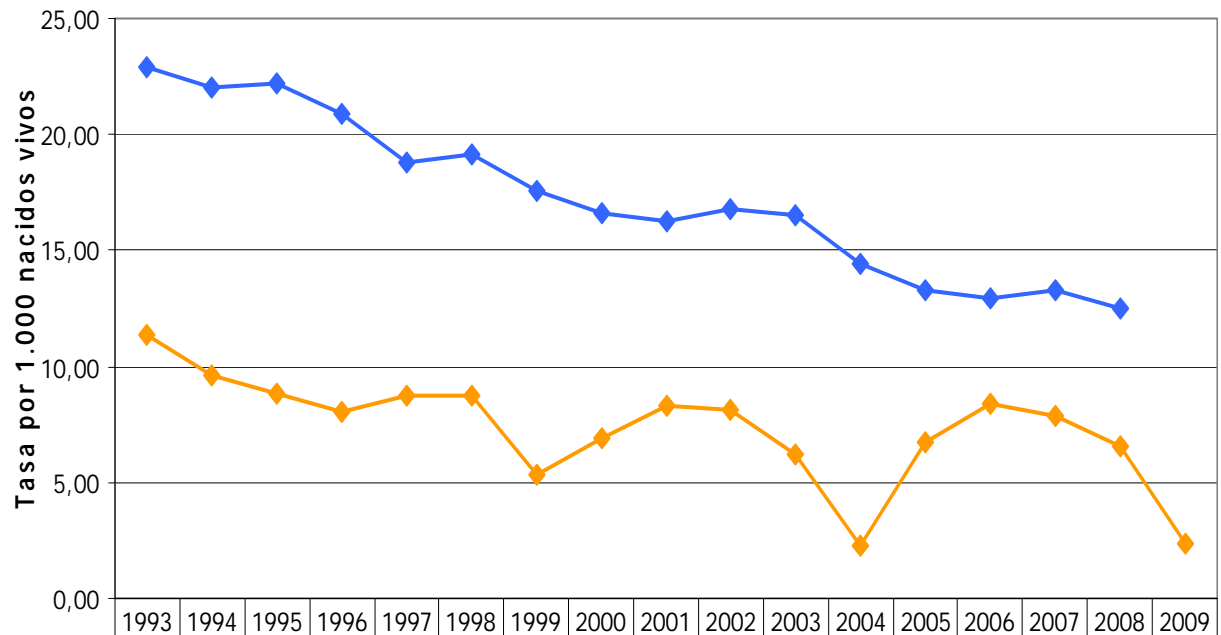
Tasas de notificación de casos de accidentes viales por 10.000 habitantes según provincias, hasta octubre. Región Sur, años 2007 y 2008



Fuente: Elaboración UNAMOS en a base datos del SNVS. Dirección de Epidemiología. Ministerio de Salud de la Nación, 2008.

Mortalidad

Tasa de mortalidad infantil Argentina - Tierra del Fuego. Años 1993 - 2009



◆ Argentina	22,90	22,00	22,20	20,90	18,80	19,10	17,60	16,60	16,30	16,80	16,50	14,40	13,30	12,90	13,30	12,50	
◆ Tierra del Fuego	11,40	9,60	8,80	8,00	8,70	8,70	5,30	6,91	8,30	8,10	6,20	2,30	6,70	8,40	7,91	6,52	2,32

	Tierra del Fuego	Total del país
Mortalidad Materna 2005-2006 (por 10.000 nacidos vivos)	4,2	4,3

Inmunizaciones

Cobertura de Vacunación	Tierra del Fuego (2009)	Total del País (2007)
Sabin 3 ^a Dosis 6 meses	96,7 %	93,6 %
Sabin Refuerzo 6 años	109,7 %	95,4 %
DPT/Hib 3 ^a Dosis 6 meses	99,8 %	95,8 %
DPT/Hib 4 ^a Dosis 18 meses	100,1 %	85,4 %
Triple viral 1 ^a Dosis 12 meses	99,4 %	98,6 %
Triple viral 2 ^a Dosis 6 años	109 %	90,6 %
BCG < 7 días	99,8 %	81 %
Hepatitis B 1 ^a Dosis < 12 hs	98,8 %	78,8 %
Hepatitis B 3 ^a Dosis 6 meses	99,8 %	90,4 %
Hepatitis A	98,5 %	97,4 %



Morbilidad

FACTORES DE RIESGO

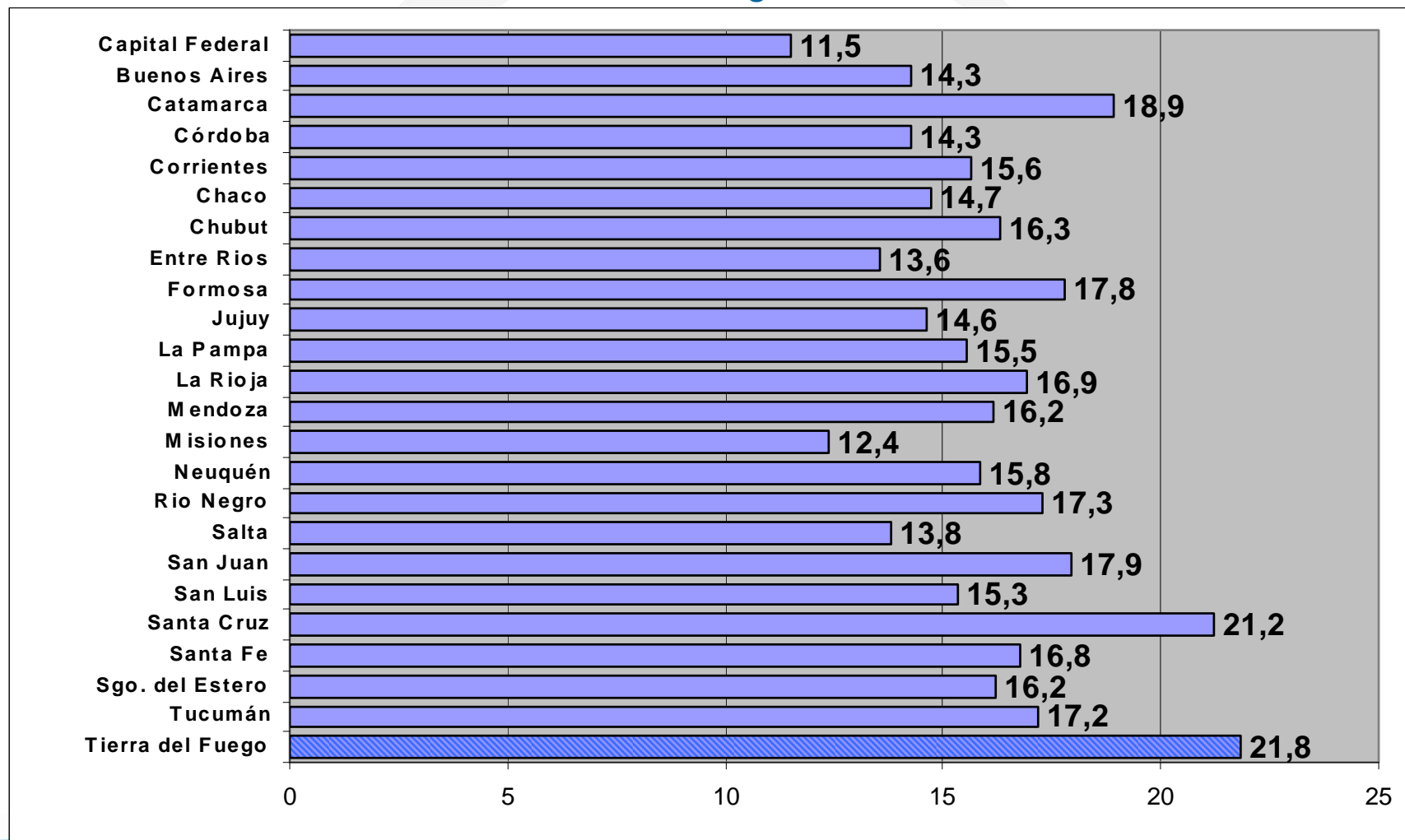
	Tierra del Fuego	Región Sur	Total del País
Actividad física baja	44,0 %	48,6 %	46,2 %
Exceso de peso (sobrepeso + obesidad)	56,7 %	52,9 %	49,1 %
Obesidad	21,8 %	17,4 %	14,6 %
Presión arterial elevada en al menos 1 consulta	35,9 %	34,8 %	34,5 %
Diabetes o glucemia elevada	11,5 %	13,1 %	11,9 %
Colesterol elevado	31,0 %	30,6 %	27,9 %
Fumadores en población de 18 a 64 años	38,7 %	38,3 %	33,4 %
Edad de inicio de consumo de tabaco	15,0	15,4	17,3
Exposición habitual al humo de tabaco ambiental	63,2 %	56,1 %	52,0 %
Consumo de alcohol	12,8 %	10,7 %	9,6 %
Detección de neoplasias			
PAP en los últimos 2 años, mujeres de 18 a 64 años	64,6 %	57,7 %	51,6 %
Mamografía en los últimos 2 años, mujeres > 40 años	63,5 %	41,6 %	42,7 %



Morbilidad

FACTORES DE RIESGO

Obesidad: IMC de 30 o más kg/m²



Gobierno de Tierra del Fuego
Antártida e Islas del Atlántico Sur.

REPÚBLICA ARGENTINA

Encuesta Nacional de Factores de Riesgo (2005)
II REUNION DE CO.FE.SA.
2010



MINISTERIO
DE SALUD

Morbilidad

CONSUMO DE SUSTANCIAS PSICOACTIVAS

Prevalencia de vida de consumo (ambos sexos, 15-65 años)	Tierra del Fuego	Región Sur	Total del País
Tabaco	68,7 %	56,7 %	52,5 %
Bebidas alcohólicas	89,0 %	75,1 %	76,8 %
Tranquilizantes	3,8 %	2,1 %	3,7 %
Estimulantes	0,7 %	0,4 %	0,9 %
Marihuana	11,8 %	7,7 %	7,2 %
Cocaína	3,1 %	2,1 %	2,0 %



Gobierno de Tierra del Fuego
Antártida e Islas del Atlántico Sur.

REPÚBLICA ARGENTINA

II REUNIÓN DE CO.FE.SA.
2010

Encuesta Nacional 2008

SALUD para la VIDA

un derecho social

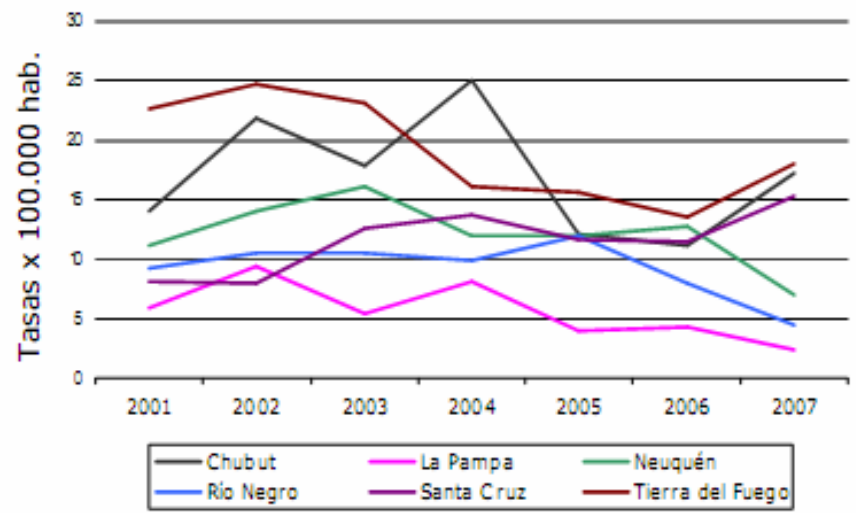
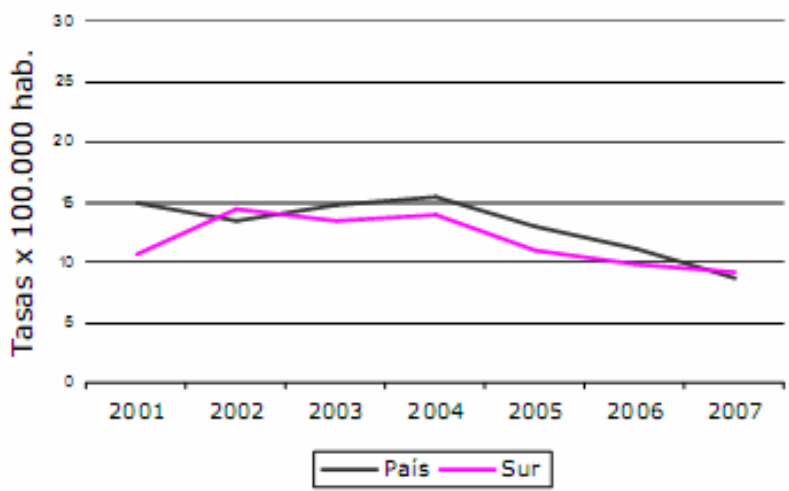


MINISTERIO
DE SALUD

Morbilidad

VIH-SIDA

Tasas de infección por VIH cada 100.000 habitantes según provincias de la región sur. Argentina, período 2001-2007



Fuente: Elaboración UNAMOS en base a datos de la Dirección de Sida y ETS, Ministerio de Salud de la Nación. Argentina, año 2008.

PARTICULARIDADES DE TIERRA DEL FUEGO



II. CARÁCTERÍSTICAS DEL SISTEMA DE SALUD



Gobierno de Tierra del Fuego
Antártida e Islas del Atlántico Sur.

REPÚBLICA ARGENTINA

II REUNION DE CO.FE.SA.
2010

SALUD para la VIDA
un derecho social



MINISTERIO
DE SALUD

Particularidades del Sistema de Salud

- ❖ **Rol fundamental del sector público.**
- ❖ **La red pública se compone de dos Hospitales y 13 CAPS.**
- ❖ **Régimen de dedicación exclusiva para profesionales.**
- ❖ **Buen registro y notificación epidemiológica provincial.**
- ❖ **Buenos indicadores de salud de la población.**
- ❖ **Cerca del 70% de la población tiene alguna cobertura social, de estos el 45% corresponde a IPAUSS.**

El Sistema de Salud

Indicador (2000 – INDEC)	Tierra del Fuego		Argentina
	Total	Por 1.000 hab	Por 1.000 hab
Médicos	336	3,3	3,4
Camas de internación	286	2,8	4,2
Establecimientos asistenciales	37		
Establecimientos con internación	7		
Establecimientos públicos con internación	3		



Gobierno de Tierra del Fuego
Antártida e Islas del Atlántico Sur.

REPÚBLICA ARGENTINA

II REUNIÓN DE CO.FE.SA.
2010

SALUD para la VIDA
un derecho social



MINISTERIO
DE SALUD

Características del Sistema de Salud

	Río Grande	Tolhuin	Ushuaia
Hospitales	1		1
Centros de Atención Primaria de la Salud	6	1	6
Población estimada 2008 (INDEC)	65.000	4.000	57.000
Habitantes por CAPS	10.800	4.000	9.500
Médicos en CAPS cada 1000 habitantes	0,17	1,5	0,3



Gobierno de Tierra del Fuego
Antártida e Islas del Atlántico Sur.

REPÚBLICA ARGENTINA

II REUNIÓN DE CO.FE.SA.
2010

SALUD para la VIDA
un derecho social



MINISTERIO
DE SALUD

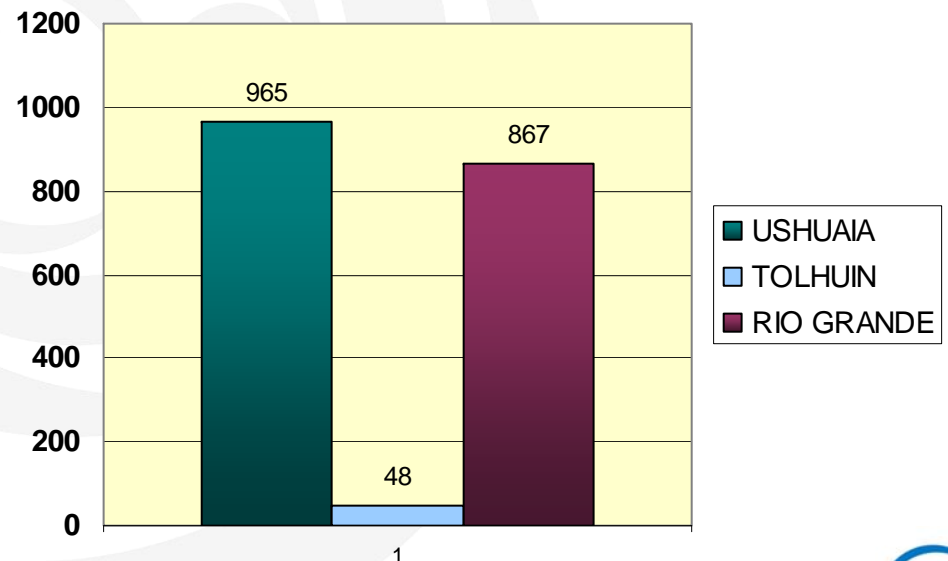
Sistema público de Salud

RRHH: Distribución por tipo de cargo

Planta permanente	1871
Planta política	9
TOTAL	1880

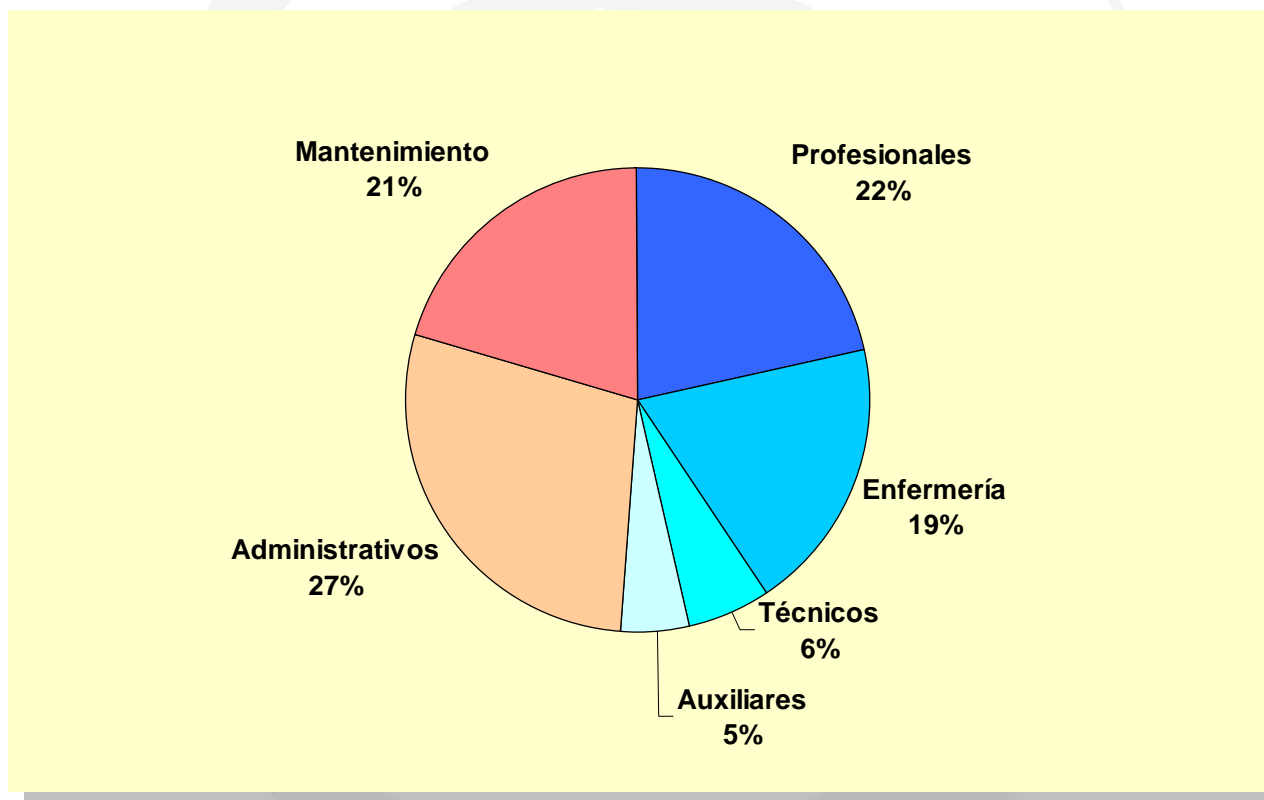
RRHH: Distribución por ciudad

USHUAIA	965
RIO GRANDE	867
TOLHUIN	48
TOTAL RRHH	1880



Sistema Público de Salud

RRHH: Distribución por función



Gobierno de Tierra del Fuego
Antártida e Islas del Atlántico Sur.

REPÚBLICA ARGENTINA

II REUNIÓN DE CO.FE.SA.
2010

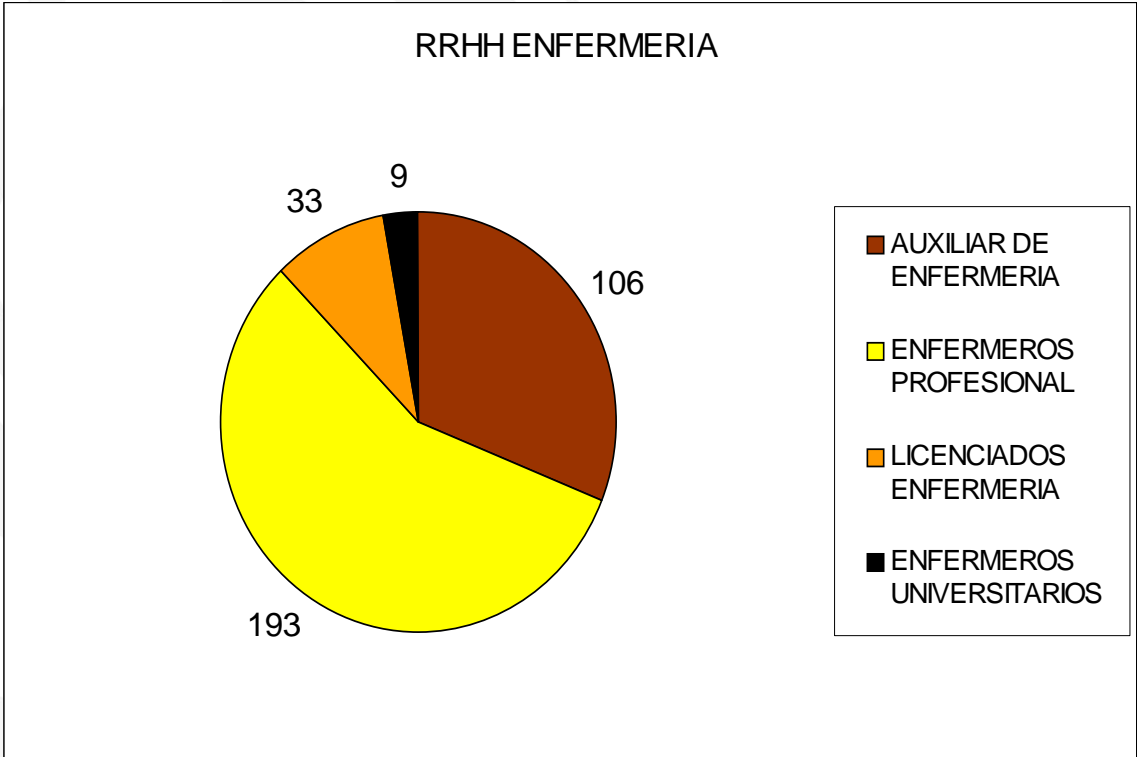
SALUD para la VIDA
un derecho social



MINISTERIO
DE SALUD

Enfermería sector público

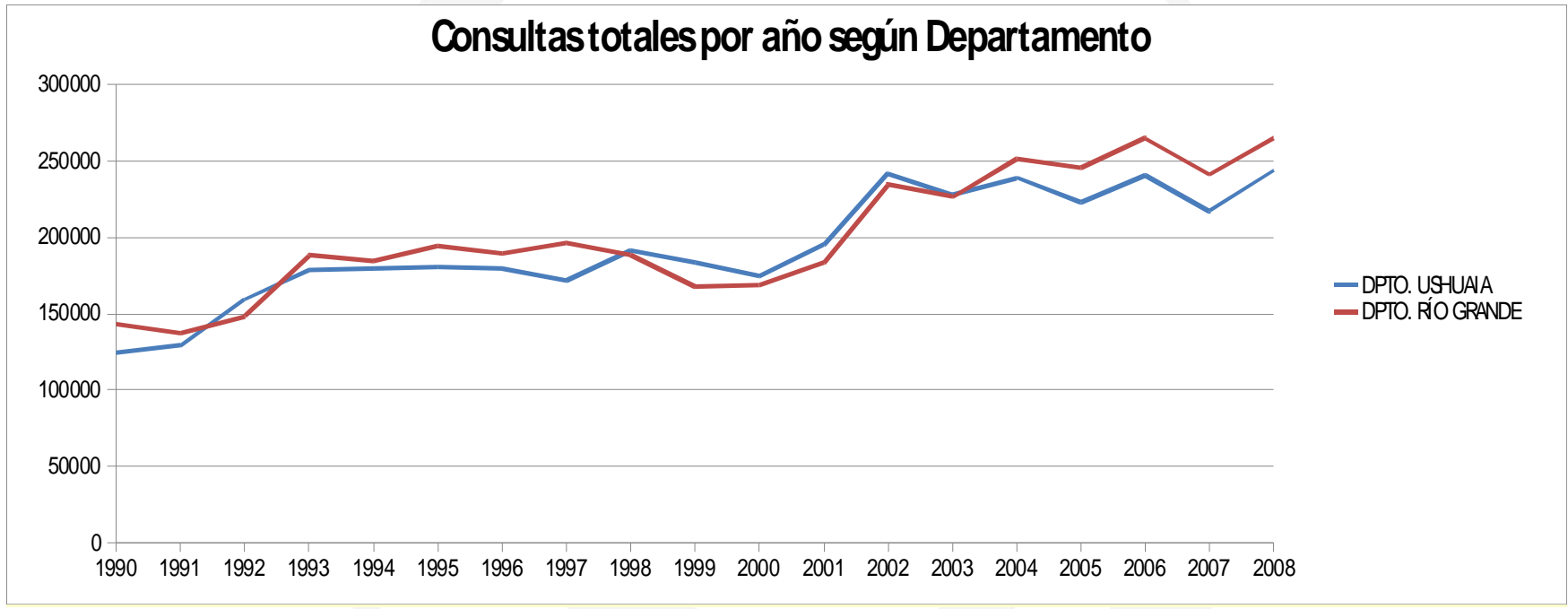
AUXILIARES	106
ENFERMEROS PROFESIONALES	193
LICENCIADOS EN ENFERMERIA	33
ENFERMEROS UNIVERSITARIOS	9
TOTAL	341



Enfermería sector público

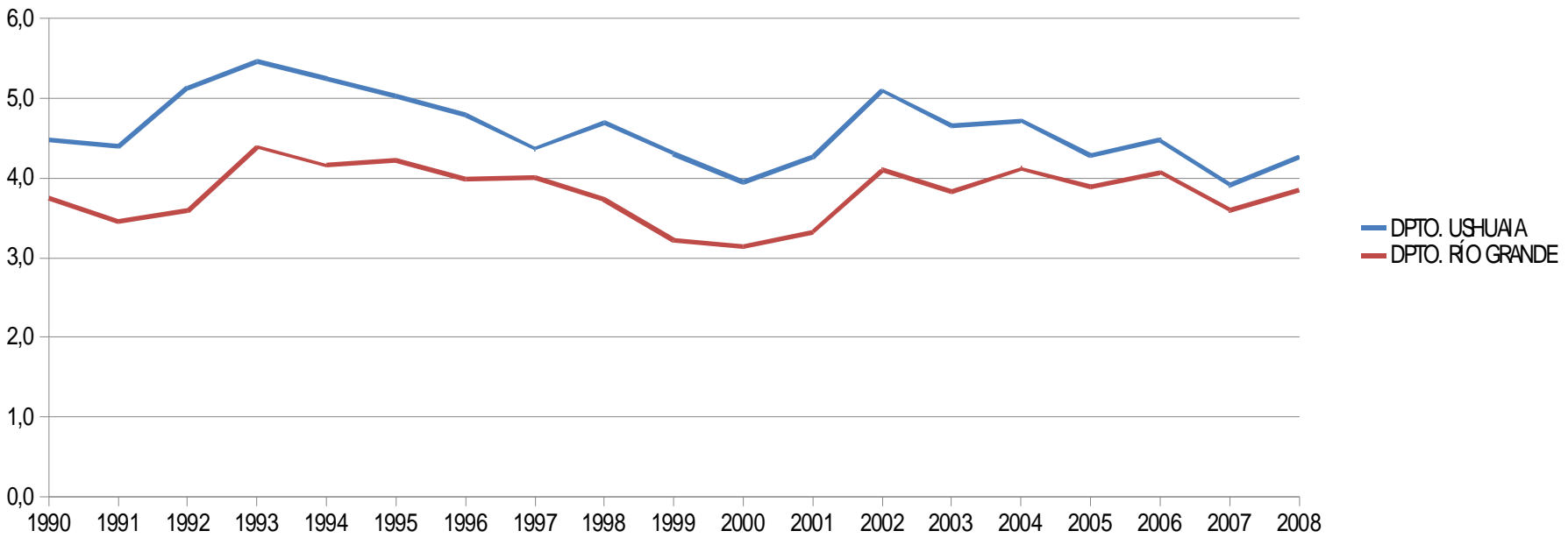
	Enfermeros profesionales y licenciados	Relación médico/enfermero
Total Provincial	65%	1,43
Sector Público	69%	0,75

Servicios de salud



Servicios de salud

Consultas/ habitante / año según Departamento



Servicios de salud

Indicador	Río Gde 2008	Ushuaia 2008	Argentina 2004
Total consultas ambulatorias	265.210	243.970	
Consultas/habitante/año	3,8	4,3	2,7
Total de egresos hospitalarios (2005)	3.634	3.219	
Egresos/1.000 habitantes/año (2005)	58	61	63

PARTICULARIDADES DE TIERRA DEL FUEGO



III. LINEAMIENTOS DE LA POLÍTICA SANITARIA



Gobierno de Tierra del Fuego
Antártida e Islas del Atlántico Sur.

REPÚBLICA ARGENTINA

II REUNION DE CO.FE.SA.
2010

SALUD para la VIDA
un derecho social



MINISTERIO
DE SALUD

Ejes de la política de salud:

- ❖ Fortalecer y renovar la estrategia de APS
- ❖ Fomentar la participación activa de la comunidad para vincular al sistema de salud con las necesidades de la población.
- ❖ Generar conciencia de salud como derecho y promover el cuidado responsable de la propia persona.
- ❖ Jerarquizar el sistema público de salud como garante del acceso universal.

(Plan de Salud 2008-2011)

Ejes de la política de salud:

- ❖ **Desarrollar acciones específicas para grupos vulnerables en búsqueda de la equidad.**
- ❖ **Organizar una red prestacional por niveles de complejidad, que promueva el crecimiento armónico del sistema en su conjunto, articulando con efectores públicos y privados.**
- ❖ **Administrar los recursos públicos de Salud con eficiencia, honestidad y transparencia**

(Plan de Salud 2008-2011)

PARTICULARIDADES DE TIERRA DEL FUEGO



IV. AVANCES A DOS AÑOS DE GESTIÓN



Gobierno de Tierra del Fuego
Antártida e Islas del Atlántico Sur.

REPÚBLICA ARGENTINA

II REUNION DE CO.FE.SA.
2010

SALUD para la VIDA
un derecho social



MINISTERIO
DE SALUD

Avances de gestión – Abril 2010

- **EQUIDAD EN SALUD Y ACCESO UNIVERSAL:**
 - **Desarancelamiento de Hospitales → Eliminación del cobro directo a las personas en los establecimientos públicos de salud de la Provincia.**

- **SOSTENIMIENTO DE LAS PRESTACIONES EN UN CONTEXTO DE CRISIS FINANCIERA Y CONFLICTOS SALARIALES PERMANENTES.**



Gobierno de Tierra del Fuego
Antártida e Islas del Atlántico Sur.

REPÚBLICA ARGENTINA

II REUNIÓN DE CO.FE.SA.
2010

SALUD para la VIDA
un derecho social



MINISTERIO
DE SALUD

Avances de gestión – Abril 2010

- INCORPORACIÓN DE RECURSO HUMANO CALIFICADO:**

Mecanismo transparente de selección (Dto. N° 3683/08 – Res. N° 286MS/08)

RIO GRANDE: 80

TOLHUIN: 6

USHUAIA: 72

TOTAL: 158

Consolidado de Altas y Bajas de RRHH de los años 2008 y 2009:

	Altas	Bajas	Diferencia
Profesionales	78	49	+29
Enfermeros	58	41	+17
Técnicos	19	11	+8
Otros, mantenimiento	3	20	-17
Administrativos	0	33	-33
Auxiliares	0	25	-25
Total	158	179	-21



Gobierno de Tierra del Fuego
Antártida e Islas del Atlántico Sur.

REPÚBLICA ARGENTINA

II REUNIÓN DE CO.FE.SA.
2010

SALUD para la VIDA
un derecho social



MINISTERIO
DE SALUD

Avances de gestión – Abril 2010

ATENCIÓN PRIMARIA DE LA SALUD – PROGRAMAS:

- Ampliación de la atención en los CAPS.
- Reapertura del CAPS 3 en Ushuaia, refuncionalizando espacios físicos preexistentes (Marzo 2008)
- Habilitación del CAPS 6 RG, construido con Presupuesto participativo de la Municipalidad, aportando la Provincia el equipamiento y recurso humano (Año 2008)
- Puesta en funcionamiento de la “Posta Sanitaria de Andorra” en Ushuaia (Marzo 2010)
- Firma de convenio con Ex Combatientes para la construcción de un nuevo Centro de Salud en Ushuaia (Abril 2010)

Avances de gestión – Abril 2010

ATENCIÓN PRIMARIA DE LA SALUD – PROGRAMAS:

- **Trabajo Intersectorial en Tercera Edad.**
- **Consejerías de Educación Sexual en las Escuelas junto al Ministerio de Educación.**
- **Excelentes coberturas de vacunación en campañas y programas regulares.**
- **Implementación de Programa de Salud Escolar en 1º y 6º año de las Escuelas Primarias Públicas y Privadas de toda la Pcia.**
- **Campaña “Este es mi Centro” (pintada de murales en CAPS del equipo de Salud con la comunidad).**

Avances de gestión – Abril 2010

ATENCIÓN PRIMARIA DE LA SALUD – PROGRAMAS:

- **Inicio en el 2010 de una Residencia de Medicina Gral. y Familiar en Ushuaia (aval del M.S.N. y Federaciones Argentinas de Medicina General y Familiar)**
- **Trabajo activo en el fortalecimiento de Redes de servicios, articulando los distintos Niveles de Atención.**

Avances de gestión – Abril 2010

EPIDEMIOLOGÍA E INFORMACIÓN DE LA SALUD:

- **Elaboración y publicación de la memoria histórica de Estadísticas Vitales, Hospitalarias y Epidemiológicas provinciales.**
- **Registro Poblacional actualizado de Cáncer en Tierra del Fuego, a través de la búsqueda activa de casos incidentes.**

Avances de gestión – Abril 2010

Experiencia satisfactoria con Gripe A H1N1 en el 2009:

- **Epidemia controlada y superada con baja tasa de complicaciones y sin fallecimientos.**
- **Plan de contingencia ponderado por organismos nacionales e internacionales.**
- **Buena articulación de Salud-Educación, sector público-privado y con Sociedades Científicas de la Provincia.**



Gobierno de Tierra del Fuego
Antártida e Islas del Atlántico Sur.

REPÚBLICA ARGENTINA

II REUNIÓN DE CO.FE.SA.
2010

SALUD para la VIDA
un derecho social



MINISTERIO
DE SALUD

Avances de gestión – Abril 2010

Convenio con Chile de Colaboración Recíproca en Materia Sanitaria:

- **Atención de la Emergencia en Rutas.**
- **Atención en Ushuaia de pacientes derivados de Puerto Williams.**
- **Colaboración en materia de información Epidemiológica y desarrollo de políticas conjuntas en problemas sanitarios comunes.**
- **Colaboración en Actividades de Docencia e Investigación para Profesionales.**
- **Eventual incorporación a la red prestacional regional de alta complejidad.**



Avances de gestión – Abril 2010

Discapacidad:

- ***Creación del Programa Provincial de Discapacidad en el Ministerio de Salud.***
- ***Constitución de la Comisión Coordinadora para la Discapacidad, según Ley 48, con trabajo Intersectorial.***
- ***Convenio con CONADIS por Certificado Unico de Discapacidad.***
- ***Formación y Capacitación de Juntas Evaluadoras de Discapacidad.***
- ***Capacitación de Profesores de Educación Física en Deportes en Discapacidad (convenio con CONADIS).***

Avances de gestión – Abril 2010

Centro Asistencial de Tolhuin:

- **Incorporación de profesionales Generalistas, Ginecólogo y Pediatra permanentes.**
- **Incorporación de nuevas prácticas (Ecografía Ginecológica, colocación de DIUs, toma de muestra para PAPs)**
- **Provisión de 2 nuevas ambulancias O KM.**
- **Promoción y desarrollo de actividades de planificación estratégica participativa.**
- **Promoción de actividades comunitarias.**



Avances de gestión – Abril 2010

Concursos para cargos jerárquicos:

- **30 cargos jerárquicos cubiertos por concurso: Dirección General, Dirección Médica, Jefaturas de Departamentos y Servicios del Hospital Regional Ushuaia y Río Grande.**



Gobierno de Tierra del Fuego
Antártida e Islas del Atlántico Sur.

REPÚBLICA ARGENTINA

II REUNIÓN DE CO.FE.SA.
2010

SALUD para la VIDA
un derecho social



MINISTERIO
DE SALUD

Avances de gestión – Abril 2010

Formación y Capacitación del Recurso Humano de Salud:

- Encuentros de Gestión participativa y Planificación, destinados a todo el equipo de salud.
- Fuerte acento en la capacitación del sector no profesional (más de 400 participantes).
- Cursos: Gestión Administrativa, Informática Básica, Bioseguridad, Manipulación de Alimentos, Secreto profesional, Electrocardiografía básica, Enfermería en Salud Mental.
- Residencias Médicas: Pediatría en Río Grande, y Medicina General y Familiar en Ushuaia.
- Inscripción y examen conjunto con Residencias de la Ciudad de Buenos Aires.

Avances de gestión – Abril 2010

Salud Mental y Adicciones:

- **Sala de Internación de Agudos de Salud Mental en el HRU, sumando 8 camas con atención especializada (Año 2008)**
- **Campaña Menos Alcohol-Menos Riesgo.**
- **Mejora sustancial de la asistencia a las Adicciones en Río Grande.**
- **Proyecto intersectorial “Centros de Encuentro” basados en una red de contención social y comunitaria, con participación activa de los MS y MDS de la Provincia, en conjunto con la Municipalidad de Ushuaia.**



Avances de gestión – Abril 2010

Medicamentos y Tecnología Sanitaria:

- **Mejor acceso con reducción del gasto en Medicamentos para personas sin OS, terminando con el Monopolio preexistente mediante convocatoria pública, con suscripción de convenio con 6 farmacias y con nueve sucursales.**
- **Ahorro de \$4 millones de fines del 2007 a fines del 2009 (teniendo en cuenta el aumento promedio de 35%).**
- **Implementación de un Vademecum de drogas seguras, de reconocida eficacia (manda constitucional pcial.)**
- **Implementación de auditoría farmacéutica.**
- **Estudio de “Evaluación de Incorporación de Tecnología Sanitaria” (ETES) con la Universidad de Lanús.**

Avances de gestión – Abril 2010

Casa de Tierra del Fuego en CABA:

- Reducción del tiempo de espera de turnos y permanencia fuera de la Provincia de los derivados.
- Mejora significativa en el seguimiento.
- Mayor satisfacción de los pacientes (medido por encuesta).

Reducción significativa de la deuda de Salud:

- A pesar de la crisis se redujo la deuda de diciembre de 2007 de alrededor de 7 millones de pesos, a cerca de 4 millones en la actualidad.

Avances de gestión – Abril 2010

Area de Prensa y Comunicación:

- **Difusión de medidas preventivas y promoción de la Salud con programas especiales temáticos, mensajes radiales, material gráfico y spots televisivos.**
- **Difusión de las acciones de la gestión de las diferentes áreas del Ministerio de Salud.**

Equipamiento hospitalario y gestión de fondos:

- **Provisión de equipamiento hospitalario para aumentar la capacidad instalada o reponer equipos obsoletos o fuera de servicio.**
- **Gestión de fondos, insumos y equipos ante el MSN y otros organismos.**
- **Entrega de 6 nuevas ambulancias 0 Km gestionadas ente el MSN.**

Principales dificultades

- ***La crisis financiera y los conflictos salariales limitaron alcanzar mayores avances.***
- ***Los recursos de Salud son absorbidos mayoritariamente por la masa salarial.***
- ***No obstante la importante asignación de recursos provinciales a Salud, los servicios públicos no alcanzan resultados acordes a la inversión y a la demanda.***
- ***El Sistema de Salud tiene alta centralización hospitalaria, con lento progreso hacia la descentralización hacia el Primer Nivel de Atención.***



Principales dificultades

- **El foco de los Servicios públicos está orientado fuertemente hacia la atención del evento y el proceso de diagnóstico y tratamiento, en detrimento de la promoción, la prevención y la rehabilitación de la Salud.**
- **El crecimiento poblacional trae aparejado mayor complejidad de la demanda sanitaria.**
- **Existe un importante retraso en Obra Pública, equipamiento y sistemas de información en el sistema público de Salud.**

Expectativas 2010-2011

- **Continuar con el desarrollo de los lineamientos de la política sanitaria del Plan de Salud 2008-2011.**
- **Mejorar la calidad del servicio.**
- **Intensificar el trabajo con la comunidad desde la estrategia de APS, en Río Grande, Tolhuin y Ushuaia.**
- **Desarrollar políticas de inclusión social en Salud Mental y Discapacidad.**



Gobierno de Tierra del Fuego
Antártida e Islas del Atlántico Sur.

REPÚBLICA ARGENTINA

II REUNIÓN DE CO.FE.SA.
2010

SALUD para la VIDA
un derecho social



MINISTERIO
DE SALUD

Expectativas 2010-2011

- **Mejorar el abordaje público de la problemática de Salud Mental y Adicciones.**
- **Desarrollar acciones de salud en cárceles.**
- **Intensificar la formación y capacitación en servicio del Recurso Humano.**
- **Construir redes de articulación intersectorial (sector público – privado - obras sociales-otros)**
- **Desarrollar un programa de Médicos Especialistas Itinerantes.**



Expectativas 2010-2011

- **Fortalecer el modelo de gestión descentralizada en las Instituciones.**
- **Continuar con los concursos para cargos jerárquicos en los distintos servicios.**
- **Incorporar, renovar y hacer mantenimiento preventivo de la tecnología sanitaria.**
- **Ampliar la infraestructura edilicia existente e iniciar nueva obra pública para Salud.**



Gobierno de Tierra del Fuego
Antártida e Islas del Atlántico Sur.

REPÚBLICA ARGENTINA

II REUNIÓN DE CO.FE.SA.
2010

SALUD para la VIDA
un derecho social



MINISTERIO
DE SALUD

“No se trata de fijar normas sino de desencadenar procesos” (Mario Testa)

MUCHAS GRACIAS



Gobierno de Tierra del Fuego
Antártida e Islas del Atlántico Sur.

REPÚBLICA ARGENTINA

II REUNIÓN DE CO.FE.SA.
2010

SALUD para la VIDA
un derecho social



MINISTERIO
DE SALUD